







Erschließungsgebiet	Eingegangene Ausbauerklärungen von Netzbetreibern auf Onlineabfrage	Eingegangene Ausbauerklärungen von Netzbetreibern auf individuelle Abfrage
	keine	keine

Ist-Versorgung Erschließungsgebiet/e	nicht verfügbar	teils verfügbar	verfügbar
Grundversorgung von mind. 2 Mbit/s im Download, kabelgebunden		X	
Grundversorgung von mind. 2 Mbit/s im Download, drahtlos		X	
Versorgung von mind. 25 Mbit/s im Download und mind. 2 Mbit/s im Upload	X		

Quelle: Breitbandatlas des Bundes (www.zukunft-breitband.de)
Abfragedatum: 05.11.2013

Auswahlverfahren

Geobasisdaten © Bayerische Vermessungsverwaltung 2013

-  voraussichtliches Erschließungsgebiet
-  mind. 25 Mbit/s im Downstream
-  Vorwahlgrenzen
-  Gemeindegrenzen
-  Bedarfsmeldung: >30 Mbit/s
-  Bedarfsmeldung: >50 Mbit/s

QR-Code zu unserer Webseite:



Breitbandberatung Bayern GmbH
 Eggenstraße 17 • 92318 Neumarkt i.d.OPf.
 Tel.: 09181/406 13 33 • Fax: 09181/406 13 34
 www.breitbandberatung.de
 buero@breitbandberatung.de

Markt Ebrach
 PLZ: 96157
Voraussichtliches Erschließungsgebiet

Erstelldatum: 26.08.2013 | Zeichner: Mottl